



Froland ungdomsskole
4820 Froland

LEKSEPLAN 8. TRINN UKE

Mandag – fredag 2024



Skolens telefonnummer: **48 25 65 96**

E-post:

postmottak.froland.ungdomsskole@froland.kommune.no

Kontaktlærere:

8A: Ole Terje H. Olsen og Karoline B. Olsen

8B: Hege K. Skogheim og Gunn Irene Nordli

8C: Ingebjørg K. Myrvang og Trine F. Larsen

8D: Hilde Margrethe Nordbø og Cecilie Tengesdal Pedersen

NB!

- ◆ Det er viktig at elevene har med **skriveutstyr** samt **opplada pc** på skolen.
- ◆ Alle elever har fått tildelt **skap** på skolen og det er viktig at de skaffer seg hengelås til dette. Jakker må henge i skapet slik at **lufta** i klasseromma blir **best** mulig.







Prøver og hendelser:






Uke	Mandag	Tirsdag	Onsdag	Torsdag	Fredag
21	FRI 😊				
22					
23					
24					

Fag

Lekser

<p>Norsk</p> 	<p>Mål: Kunne forklare hva en fagartikkel er, og hvordan den er bygd opp</p> <p>Lekse: Gjør følgende oppgaver:</p> <ol style="list-style-type: none"> 1. Tenk deg at du skal forklare hva en fagartikkel er til en sjuendeklassing. Skriv ned hvilke råd du ville gitt eleven. 2. Lag en sjekkliste med fem punkter om hva som er viktig i en fagartikkel. <p><u>På skolen:</u> Du skal skrive en fagartikkel</p>	
<p>Matematikk</p> 	<p>Mål: Kunne tegne koordinatsystem og plassere punkter og trekke linjestykker.</p> <p>Nivå 1: Leksa ligger på It's Learning. Gjør oppgave 4.108 prikk én i kladdeboka di. Husk å bruke linjal. Husk marg, oppgavenummer og overskrift!</p> <p>Nivå 2: Leksa ligger på It's Learning. Gjør oppgave 4.108 prikk to i kladdeboka di. Husk å bruke linjal. Husk marg, oppgavenummer og overskrift!</p> <p>Nivå 3: Leksa ligger på It's Learning.. Gjør oppgave 4.108 prikk tre i kladdeboka di. Husk å bruke linjal. Husk marg, oppgavenummer og overskrift!</p> <p><u>På skolen:</u> Vi jobber med funksjoner og grafer.</p>	
<p>Engelsk</p> 	<p>Mål: Tekstforståelse og muntlig aktivitet.</p> <p>Lekse: Les teksten "Super Mario" s. 268, Stages 8. Svar på spørsmålet: Do you like to game? Why or why not? Which games? Skriv 4-5 setninger (på engelsk) i et Word-dokument.</p> <p><u>På skolen:</u> Tekstforståelse og muntlig aktivitet.</p>	
<p>Naturfag</p> 	<p>Mål:</p>	
<p>Samfunnsfag</p> 	<p>Mål:</p> <p>Lekse:</p> <p>NB! Ordenselevene presenterer ukas nyheter.</p>	
<p>KRLE</p> 	<p>Mål:</p> <p>Lekse:</p>	
<p>Tysk</p>	<p>Mål: Jeg kan presentere rommet mitt på tysk.</p> <p>Lekse: Spill inn en video av at du presenterer rommet ditt på tysk. Videoen leveres på itslearning FØR 27. mai</p>	

	På skolen:	FRI	
Spansk 	Mål:	Lekse:	
KRØ	Mål: Å finne glede i å være fysisk aktive		
	På skolen:	Klasse:	Onsdag
		8a	Håndball
		8b	Fotball
		8c	Svømming
		8d	3000 meter
Fysisk aktivitet og helse	Mål:	Lekse:	
Musikk 	Mål:	Lekse:	
Design og redesign	Husk:		